
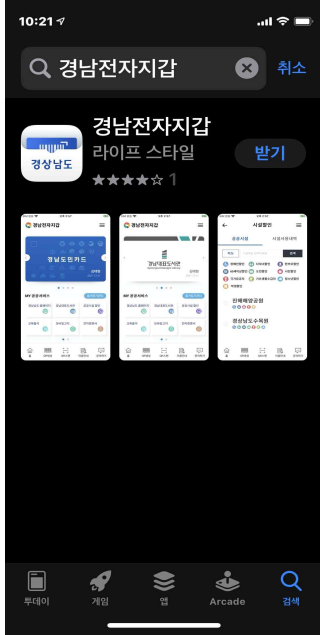








경남대표도서관 모바일 회원카드 발급 방법(비대면)

① 경남전자지갑 앱 설치 : 구글플레이(안드로이드폰), 앱스토어(아이폰)

- 구글플레이, 앱스토어에서 '경남전자지갑' 검색 설치





안드로이드	아이폰	설치완료	QR코드
			  <p>*QR코드 스캔하여 설치 가능</p>





② 경남도민카드 발급 ※ 경남도민 인증을 위하여 "경남도민카드" 발급 필요

①경남도민카드 발급 선택	②휴대폰 본인 인증	③개인정보 입력	④경남도민카드 발급완료
			





③ 도서관 회원카드 발급

- 도서관 회원이 아닌 경우(신규회원)

①경남대표도서관 카드 발급 선택	②개인정보 확인 선택	③도서관 회원가입 확인 선택	④경남도민카드 인증받기 선택
			



⑤경남대표도서관 회원가입	⑥경남대표도서관 카드발급 선택	⑦개인정보 확인 선택	⑧카드발급 완료
			

- 도서관 회원인 경우(준회원 또는 정회원)

①경남대표도서관 카드 발급 선택	②개인정보 확인 선택	③카드발급 완료	④카드발급 완료
			

④ 도서관 서비스 이용하기

- 경남대표도서관 클릭(경남대표도서관홈페이지 스마트도서관 예약대출 이용 가능)

①경남대표도서관 선택	②경남도민카드 로그인	③ 인증확인	④경남대표도서관 로그인
			

- 전자도서관 클릭 (경남통합전자도서관 전자도서 서비스 이용 가능)

① 전자도서관 선택	②경남도민카드 로그인	③ 인증확인	④전자도서관 로그인 완료
			

